

T.C.
SAKARYA UYGULAMALI BİLİMLER ÜNİVERSİTESİ
UZAKTAN EĞİTİM SİSTEMİ KULLANMA KLAVUZU

Sınav Modülü
Öğrenci Rehberi

LMS' e Genel Bir Bakış

LMS nedir?

Bir uzaktan eğitim sisteminin yönetimini, dokümantasyon ve raporlaştırma işlemlerini, eğitimci-öğrenci, öğrenci-öğrenci iletişimini, kurs içeriğinin yayınlanmasına ve uzaktan ölçme değerlendirme işlevlerini sağlayan; genellikle web üzerinden servis sunan bilgisayar yazılımıdır (LMS: Learning Management System).

LMS en yeni senkron ve asenkron eğitim teknolojileri, gelişmiş raporlama ve istatistik özellikleri ve sektörde yaygın kullanılan

LMS ile neler yapabilirim?

Eğitim dönemi süresince;

Canlı derslere katılabilir,
Canlı dersleri sonradan izleyebilir,
Duyuruları takip edebilir,
Ödev yükleyebilir,
Sınavlara ve Kısa sınavlara katılabilir,
Eğitimlerdeki ilerlemenizi takip edebilir,

- Dashboard (Kontrol Paneli) üzerinden genel durumunuz hakkında fikir sahibi olabilirsiniz,
- SSS bölümüne erişebilir,
- Destek talebinde bulunabilir ve talebinizin durumunu takip edebilirsiniz.

Sistem gereksinimleri nelerdir?

LMS bulut tabanlı bir eğitim yönetim sistemidir bu yüzden kurulum gerektirmez. Herhangi bir bilgisayar, tablet veya telefon kullanarak, tarayıcınız (Google Chrome, Firefox, Microsoft Edge, Safari vb.) üzerinden sisteme erişebilirsiniz.

Nerelerden ulaşabilirim?

Uzaktan Eğitim Sistemine 3 farklı yerden ulaşabilirsiniz;

- lms.subu.edu.tr adresinden,
- uzem.subu.edu.tr adresinden
- subu.edu.tr adresinden

Nasıl Giriş Yapabilirim?

lms.subu.edu.tr adresinden SABİS kullanıcı adınız ile giriş yapabilirsiniz.

LMS Karşılama Ekranı

LMS' e giriş yaptığınızda karşınıza eğitimleriniz gelmektedir.

Eğitim	Grup	Takvim			
TEST	A	Pazartesi - 10:00	1	1	✓
TEST - 2	A				
Hazırlayıcı Eğitim	A			✓	
Test 1	A		17	2	2
Temel Eğitim	A		✓	2	1

Şekil 1: Karşılama ekranı

Şekil 1'de görülen ekranda eğitimleriniz gözükmemektedir, eğitiminize tıklıyorsunuz ve sizi Şekil 2'deki ekran karşılıyor.

Genel (1)

- Sunum Sanal Sınıf (20 dk) [Kaydı İzle]

6. Hafta (1)

- 6. Hafta Sanal Sınıf (10 dk) [Yapılmadı]

1. Hafta (1)

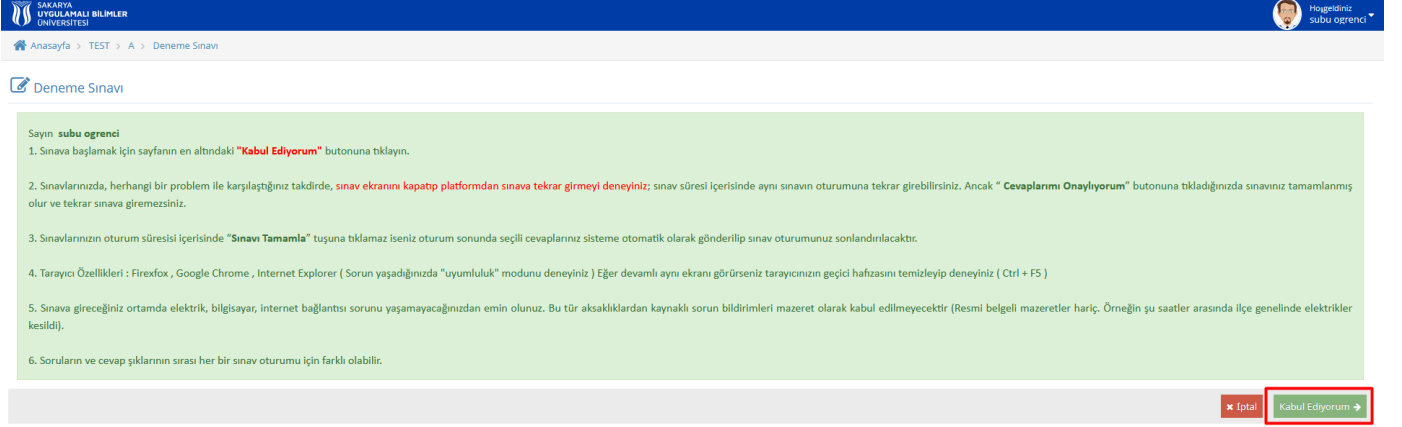
- 1. Hafta Sanal Sınıf (10 dk) [Yapılmadı]

Aktiviteler

- Deneme Sınavı (Deneme Sınavı) [Durum: Bitiş: Perşembe 08:30]

Şekil 2: Eğitim içeriği ekranı

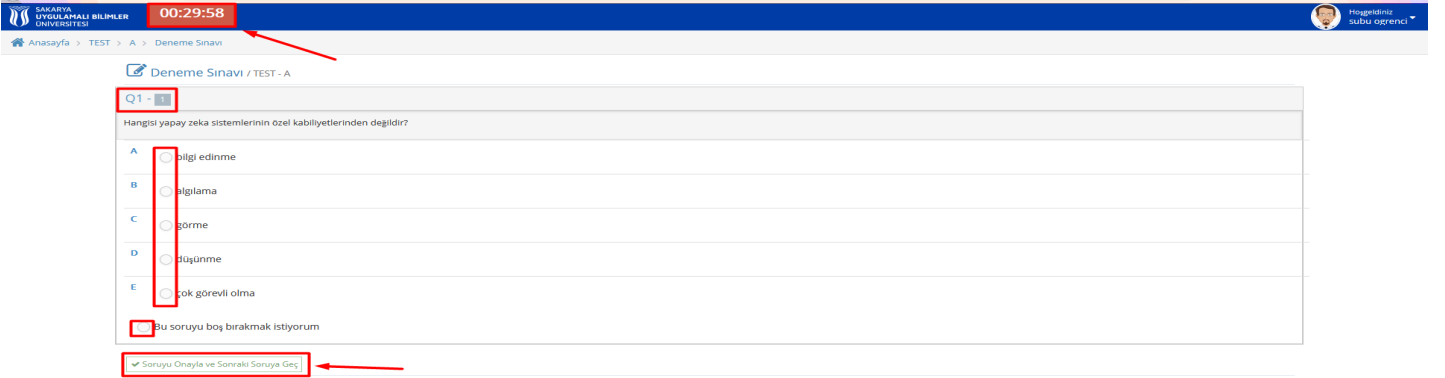
Şekil 2'de görülen işaretlenmiş yerde aktiviteleriniz bulunmaktadır. Buradan Öğretim Elemanının oluşturduğu sınava tıkladığınız zaman sizi Şekil 3'deki ekran karşılıyor.



Şekil 3: Sınav Giriş Ekranı

Şekil 3’de görülen ekranda, işaretlenen kısma tıklamadan önce sınav ile alakalı yazılan yazıyı okumamızı tavsiye edilmektedir. Kabul Ediyorum yazısına tıkladığınız zaman sizi Şekil 4’deki ekran karşılıyor.

A) EĞER DERSİN EĞİTMENİ SINAVI OLUŞTURURKEN ‘İLERLEME’ SEKMESİNDE ‘TEK SORU GÖSTER’ YA DA ‘CEVAP VERDİKÇE GÖSTER’ SEÇENEĞİNİ SEÇTİYSE SINAV EKRANI AŞAĞIDAKİ GİBİ GÖZÜKECEKTİR.



Şekil 4: Sınav Sorularının Bulunduğu Ekran

Şekil 4’de görülen ekranın üst kısmında sürenizi belirten bir sayaç bulunmaktadır. Sınav ekranından kesinlikle ayrılmayınız. Başka sekme ya da uygulamaya geçmeyiniz. Hem giriş saatinizi hem de sayacı takip ediniz. İmkânınız varsa sınavlara masaüstü veya dizüstü cihazlardan giriş yapınız. Sizler için daha rahat olacaktır.

- Sorunuzun cevabını verdikten sonra **“Soruyu Onayla ve Sonraki Soruya Geç”** kısmına tıklayarak diğer soruya geçebilirsiniz.
- Bu işlem mutlaka her bir soru için yapılmalıdır, aksi halde soruya cevap verilmediği kabul edilecektir.

Not: Sınav esnasında cihazınız ya da internet bağlantınız ile ilgili bir sorun meydana gelirse, o ana kadar cevaplamış ve onaylamış olduğunuz sorular sistemde otomatik olarak kaydedilecektir.

Deneme Sınavı / Test Dersi - A - Uzem Yetkili Hakan 181576

1 2 3 4 5 6 7 8 9 10 11 12 13 14 15 16 17 18 19 20 21 22 23 24 25

10 [3640498]

Belediye otobüsünde 'İlk iki sıra belediye meclisi kararıyla yaşlı ve hamilelere ayrılmıştır.' Kuralına karşın bir öğrencinin bu sırada otururken otobüse binen yaşlı bir kişiye yerini vermemesi halinde ne tür bir sosyal düzen kuralını ihlal etmiş olur?

A Hukuk kuralı

B Örf ve adet kuralı

C Ahlak kuralı

D Görgü kuralı

E Din kuralı

Bu soruyu boş bırakmak istiyorum

← Önceki Soru

Şekil 5: Sınav Sorularının Bulunduğu Ekran

Şekil 5 alanında mavi ile işaretli olan alanlar işaretleme yaptığınız sorular, sarı ile işaretli alanlar boş bıraktığınız sorular, gri alanlar ise daha cevap vermediğiniz sorular olarak değerlendirilmektedir.

Deneme Sınavı / Test Dersi - A - Uzem Yetkili Hakan 181576

1 2 3 4 5 6 7 8 9 10 11 12 13 14 15 16 17 18 19 20 21 22 23 24 25

25 [3640513]

Farklı devletlerin vatandaşları arasındaki hukuksal ilişkileri, ilgili kişilere hangi yasanın uygulanacağını, davaların hangi devletin mahkemesinde görüleceğini düzenleyen hukuk dalına ne ad verilir?

A Birleşmiş Milletler Hukuku

B Uluslararası Antlaşmalar Hukuku

C Kişiler Hukuku

D Devletler Özel (Hususi) Hukuku

E Devletler Genel (Umumi) Hukuku

Bu soruyu boş bırakmak istiyorum

← Önceki Soru Sınavı Tamamla →

Şekil 6: Sınavı tamamlama ekranı

Sınavı tanımlama için Şekil 6'daki ekranda gösterilen sınavı tamamla seçeneğini seçebilirsiniz. Eğer süreniz bittiği için "Sınavı Tamamla" butonuna tıklayamadıysanız, her soruya verilen cevaplar sisteme soru geçişleri arasında yazılmış olacaktır.

B) EĞER DERSİN EĞİTMENİ SINAVI OLUŞTURURKEN 'İLERLEME' SEKESİNDE 'TÜM SORULARI GÖSTER' SEÇENEĞİNİ SEÇTİYSE SINAV EKSPANINDA TÜM SORULAR GÖZÜKECEKTİR. ÇOKTAN SEÇMELİ SORULAR İÇİN ONAY VERMENİZE GEREK YOKTUR.

Bu durumda aşağıdaki açıklama ile karşılaşacaksınız.


Önemli : Cevap verdiğinizde soru numarası mavi olmuyor veya sağ altta mesaj almıyorsanız, internet bağlantınız kopmuş ve cevaplarınız gönderilmiyor olabilir. Lütfen sayfayı yenileyin !

Önemli : Cevap verdiğinizde soru numarası mavi olduysa cevabınız sisteme gönderilmiştir, sınav oturumunu sonlandırmazsanız da notunuza yansiyacaktır !

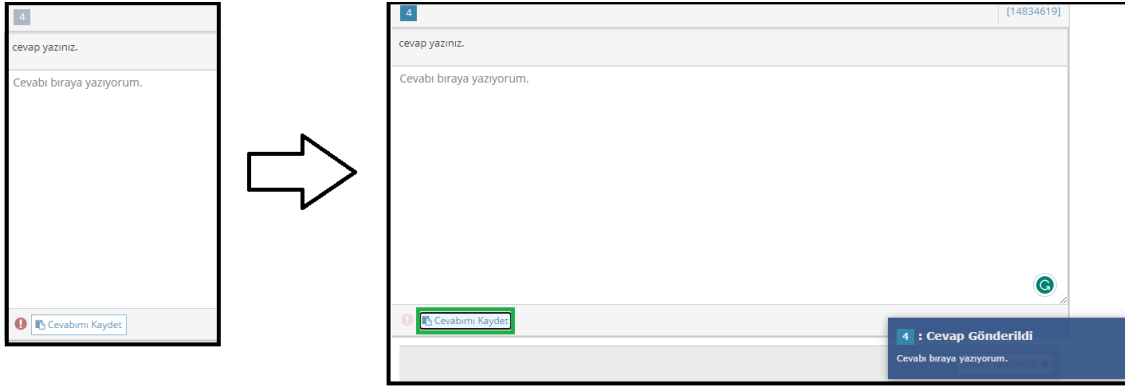
Cevap verdiğiniz sorunun rengi aşağıdaki şekilde olduğu gibi değişecektir.



Ve sağ alt köşede cevap gönderildi bildirimini alacaksınız.



AÇIK UÇLU SORULARDA İSE CEVAP İLGİLİ ALANA YAZILDIKTAN SONRA ‘CEVABIMI KAYDET’ SEÇİLMELİDİR.



Sınav Sonuçları

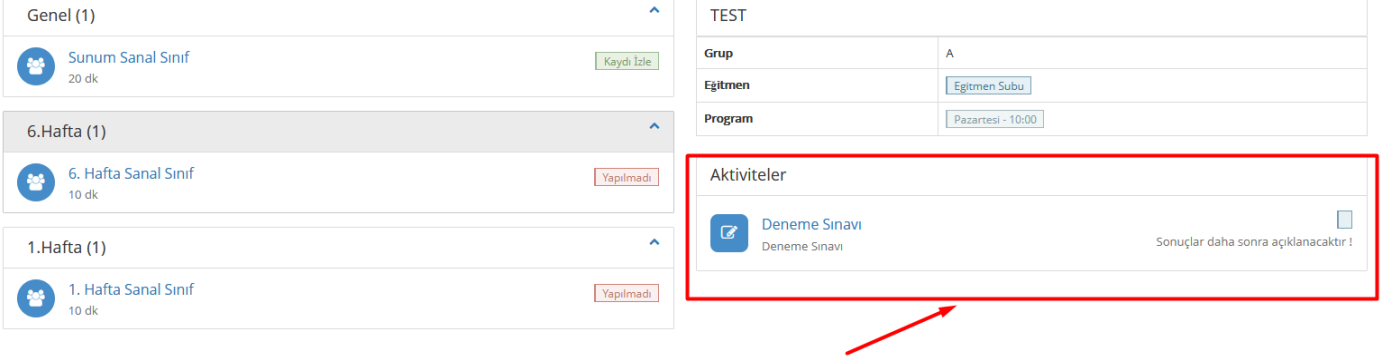
Ders	TEST
Sınıf	A
Sınav	deneme
Başlangıç	-
Bitiş	-
Cevaplar	2 Soru Cevaplandı 1 Soru Boş Bırakıldı 1 Soru Cevaplanmadı
Kalan Süre	Oturuma Geri Dön 16:42

Soru	4
Süre	31 dk
Durum	Hesaplama Bekliyor
Oturum	1

Şekil 7: Sınav Bitince Açılan Ekran


Şekil 7’de görülen ekranda, sınavınıza ait bilgiler sağ tarafta bulunmaktadır. Sol tarafta;

- Durum: Sınav durumunuzu gösteren alan.
- Sonuç: Sonucunuzun gösterildiği alan
- Oturum: Kaç kez sınava katıldığınızı gösteren alan.
- Cevaplar: Kaç soruyu işaretleyip kaçının boş bırakıldığı hakkında bilgilendirilen alan
- Kalan Süre: Size verilen süreden önce sınavı bitirdiyseniz eğer, kalan süreniz içerisinde buradaki butona tıklayarak tekrar sınava girebilirsiniz.



TEST	
Grup	A
Eğitmen	Eğitmen Subu
Program	Pazartesi - 10:00

Aktiviteler

 **Deneme Sınavı**
Deneme Sınavı

Sonuçlar daha sonra açıklanacaktır !

Şekil 8: Aktiviteler Ekran

Şekil 7’de görülen ekrandan da sınavınızın bittiğini teyit edebilirsiniz.