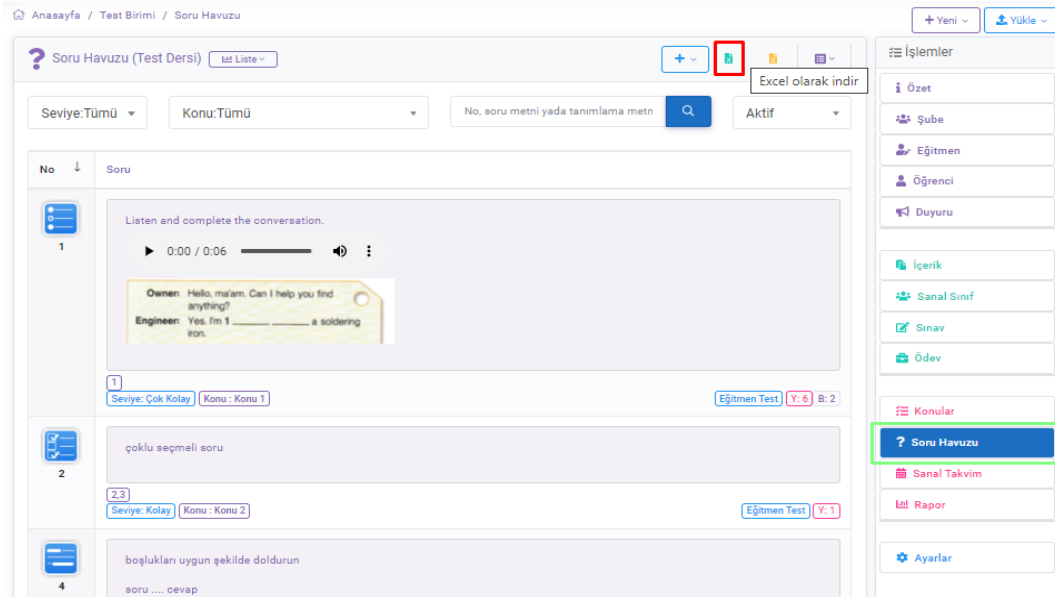


Bir soru havuzundan başka bir soru havuzuna soru yükleme

Öncelikle soruların bulunduğu havuzdan soruları indirmelisiniz.



The screenshot displays the 'Soru Havuzu (Test Dersi)' management interface. At the top, there are navigation links for 'Anasayfa / Test Birimi / Soru Havuzu' and buttons for '+ Yeni' and 'Yükle'. Below this, there are filters for 'Seviye:Tümü' and 'Konu:Tümü', a search bar, and an 'Aktif' dropdown. The main area shows a list of questions with columns for 'No' and 'Soru'. The first question is a listening exercise with a duration of 0:00 / 0:06. The second question is a multiple-choice question. The third question is a fill-in-the-blank question. On the right sidebar, there are various options like 'İşlemler', 'Özet', 'Şube', 'Eğitmen', 'Öğrenci', 'Duyuru', 'İçerik', 'Sanal Sınıf', 'Sınav', 'Ödev', 'Konular', 'Soru Havuzu', 'Sanal Takvim', 'Rapor', and 'Ayarlar'. The 'Soru Havuzu' button is highlighted with a green box.

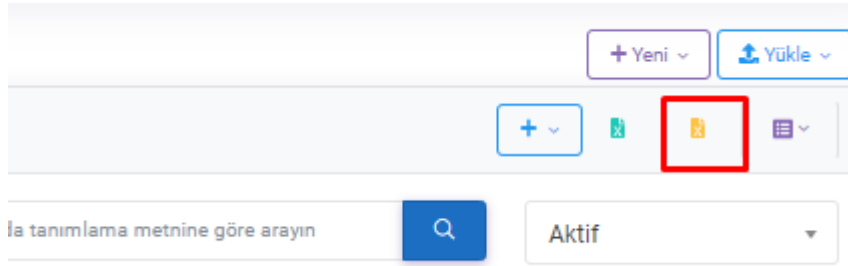
Şekil 46: Soru Havuzu Ekranı

Soru havuzu seçeneğini seçtiğinizde **Şekil 46'da** gösterilen ekran ile karşılaşılacaktır. Bu ekranın üst tarafında kırmızı ile gösterilen kutucuk ile soru havuzundaki soruları indirebilirsiniz.

	A	B	C	D	E	F	G	H	I	J	K	L	M	N
1 Soru Tipi	Eğitim	No												Doğru Cevap
2 Çoğtan Se Test Dersi	1	1	2	3	4	5								1
3 Çoklu Seçim Test Dersi	2	2	3	4	5	6								2,3
4 Sıralama Test Dersi	3	5	7	9	78	090								11,12,13,1
5 Boşluk Doldürme Test Dersi	4	1	2	3	4	5								1,2,3,4,5
6 Eşleştirme Test Dersi	5	1	2	6	9	6								1-1,2-6,8-
7 Doğru - Yanlış Test Dersi	6													Yanlış
8 Açık Uçlu Test Dersi	7													<sp>diğer k
9 Özel Test Dersi	8													
10 Çoğtan Se Test Dersi	9	A	B	C										B
11 Çoğtan Se Test Dersi	10	5	4	3	2	1								1
12 Çoğtan Se Test Dersi	11	5	4	3	2	1								1
13 Çoğtan Se Test Dersi	12	5	4	3	2	1								1
14 Çoğtan Se Test Dersi	13	5	4	3	2	1								1
15 Çoğtan Se Test Dersi	14	5	4	3	2	1								1
16 Çoğtan Se Test Dersi	15	5	4	3	2	1								1
17 Çoğtan Se Test Dersi	17	A	B	C	D	E								B
18 Çoğtan Se Test Dersi	18	Cevap 1	Cevap 2	Cevap 3	Cevap 4	Cevap 5								Cevap 2
19 Çoğtan Se Test Dersi	19	Cevap 1	Cevap 2	Cevap 3	Cevap 4	Cevap 5								Cevap 4
20 Çoğtan Se Test Dersi	20	Cevap 1	Cevap 2	Cevap 3	Cevap 4	Cevap 5								Cevap 5
21 Çoğtan Se Test Dersi	21	Cevap 1	Cevap 2	Cevap 3	Cevap 4	Cevap 5								Cevap 1

Şekil 47: Soruların Bulunduğu Dosya

İndirdiğiniz dosya Şekil 47'deki gibi görünecektir. Şekilde kırmızı kutucuk ile gösterilenler önemlidir. Bu şekilde, eğitim kısmındaki ders isimleri mutlaka yükleme yapacağınız soru havuzunun ders ismi ile aynı olmak zorundadır. Ayrıca No ile gösterilen kısım, yüklemek istediğiniz soru havuzundaki soruların sıralamasını ifade etmektedir. Eğer soruları yüklemek istediğiniz dersin soru havuzunda hiç soru yoksa o zaman Şekil 48'deki işlemi gerçekleştirebilirsiniz.



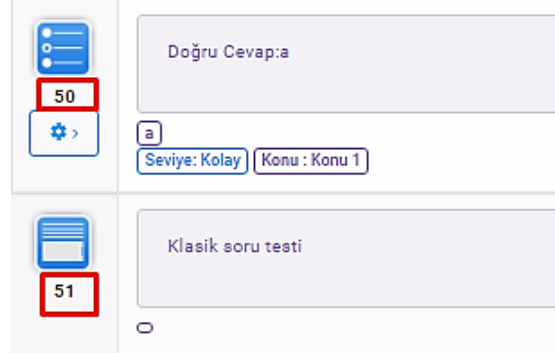
Şekil 48: Soruların Yüklenmesi

Şekil 48'de kırmızı kutucuk ile gösterilen yere, Şekil 47'deki gibi indirilip dersin adına göre düzenlenmiş listeyi ekleyebilirsiniz. Ekleme işleminden sonra Şekil 49'daki ekran karşınıza çıkıyorsa işlem sorunsuz tamamlanmıştır.

Soru Yükle [2328]							
Eklene	1	Güncellenen		Değişmeyen		Geçersiz	
Tarih	Bugün 11:40	Yükleyen	Eğitmen Subu	Eğitim	Test Dersi		
Eğitim	Soru Tipi	No	Seviye	Konu	Seçenek	Kontrol	Sonuç
Eğitim	Çoğtan Seçmeli	129	-			✓	Eklendi
Sayfada	10	kayıt göster					
1 kayıttan 1 - 1 arasındaki kayıtlar gösteriliyor							
		Önceki	1	Sonraki			

Şekil 49: Soruların Yüklenmesi

Eğer yüklemek istediğiniz havuzda, yüklemek istediğiniz soruların bulunduğu no kısmındaki ile aynı numaraya sahip sorular varsa, o soruların üzerine yazılacaktır.

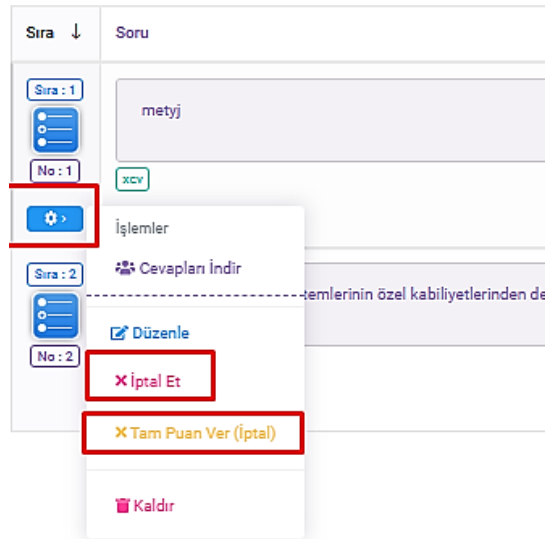


Şekil 50: Soruların Numarası

Örneğin, soruları yüklemek istediğiniz havuzda **Şekil 50'deki** gibi 50 ve 51 nolu sorular olsun. Eğer yüklemek istediğiniz soruların bulunduğu listedeki (**Şekil 47**) No kısmında 50 ve 51 nolu sorular varsa, o zaman bu sorular **Şekil 50'deki** soruların olduğu yere yüklenecektir ve soru havuzundaki bu sorular değişmiş olacaktır. Bunun üstesinden gelmek adına No kısmını değiştirmelisiniz. Yüklemek istediğiniz soru havuzunda hiç var olmayan no'lar belirtebilirsiniz.

Sınav esnasında ya da sınavdan sonra sorulan soruda bir hata varsa 'iptal' ya da 'tam puan ver' seçeneği ile soruyu iptal edebilir/tam puanlayabilirsiniz. İlgili görsel **Şekil 51'de** gösterilmiştir.

Önemli: Sınav esnasında lütfen soru iptal etmeyiniz. Sınav bittiği zaman hatalı soru için iptal yerine tam puan vermenizi öneriyoruz.



Şekil 51 Soru iptal etme ve tam puan verme ekranı